2階平面図　1/50

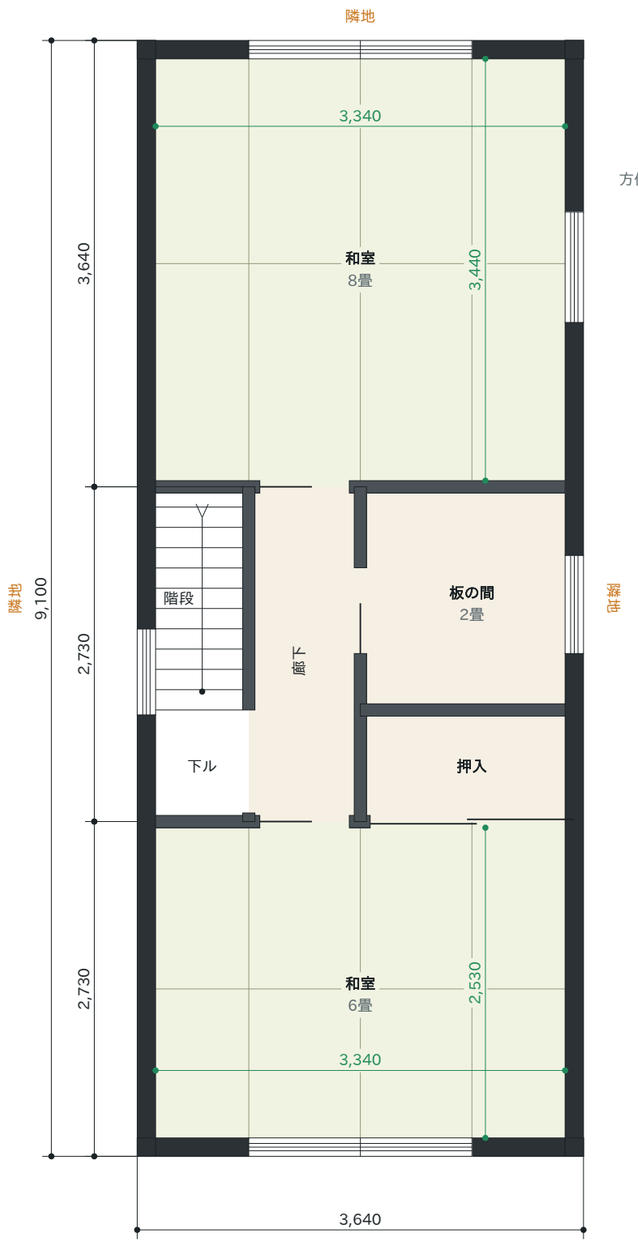

2階床面積　33.12㎡（3.640 × 9.100）

▲ 正面（道路側）

緑の寸法は、室内で測った内法寸法（実測）。
黒の寸法は、柱・壁の中心で整えた寸法。

提案例（実在の建物・会社とは関係ありません）

工事名称	木造2階建て 現況図作成（提案例）
図面名称	2階平面図・立面図（4面）・外観
尺度	1/50・1/100（A3）　図面番号 A-01
担当	ZAZOU 設計Works　松村　日付 2026-11-27

立面図（正面）　1/50

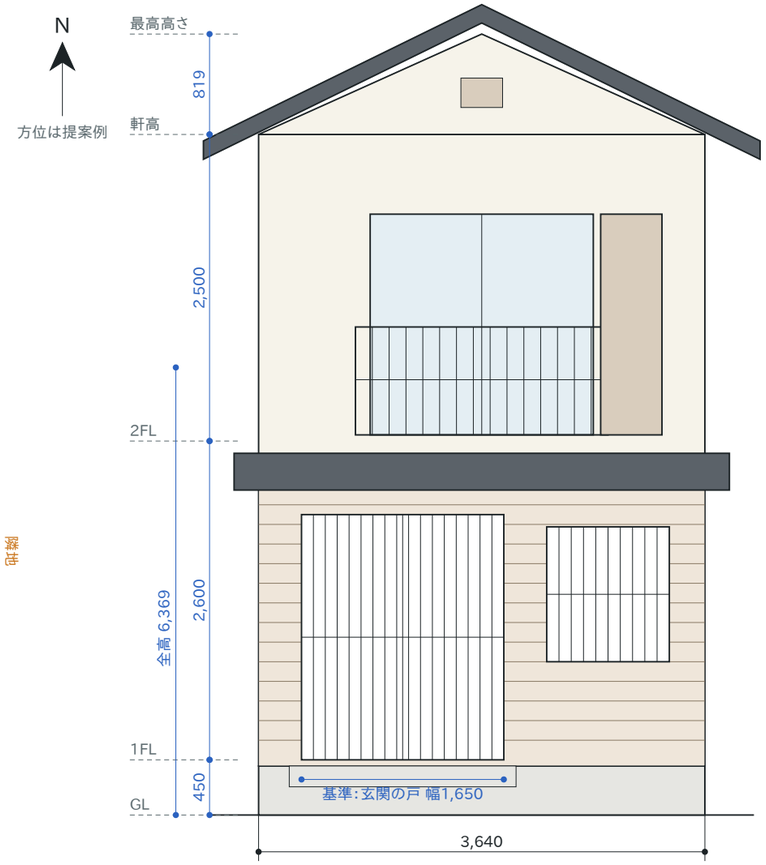

正面は、写真1枚から寸法を割り出しています。
寸法の分かるもの（ここでは玄関の戸の幅）を基準にして、
高さと開口の位置を比例で求めています。

寸法の根拠

- 実測　2階の室内寸法（平面図の緑の寸法）
- 写真　正面の立面図（青の寸法）
- 推定　隣地側の3面と屋根（破線と斜線）

推定の面は、2階の室内寸法と正面の高さから形を決めています。

注記

1. 現地調査なし。支給の計測データと正面の写真にもとづく現況図。
2. 隣地側の2階の窓は、室内で確認した位置を外に写している。1階は推定。
3. 屋根の勾配・軒の出は、正面の写真から読み取った値（4.5寸勾配）。
4. 1つの立体モデルから全図を出しているため、図どうしの寸法は一致する。

外観　立体モデルから出した図



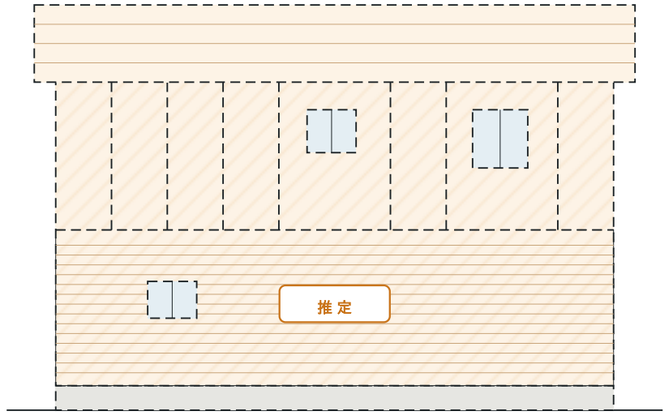

立面図（右側面）
1/100

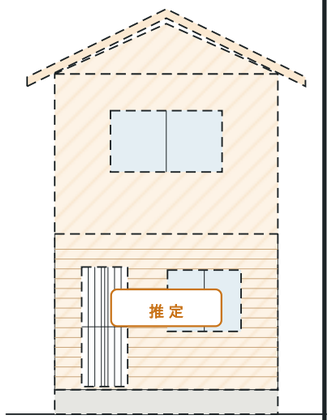

立面図（背面）
1/100

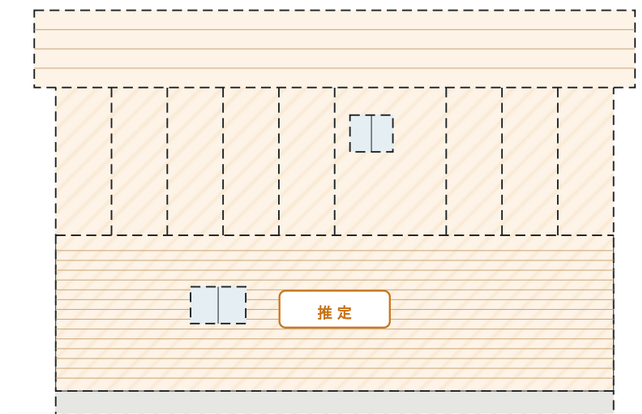

立面図（左側面）
1/100

隣地に接していて写真が撮れない面は、
室内で測った寸法と正面の高さから
形を決め、「推定」と明記します。

申請の窓口で聞かれたときに、
どこが実測でどこが推定かを
そのまま説明できます。