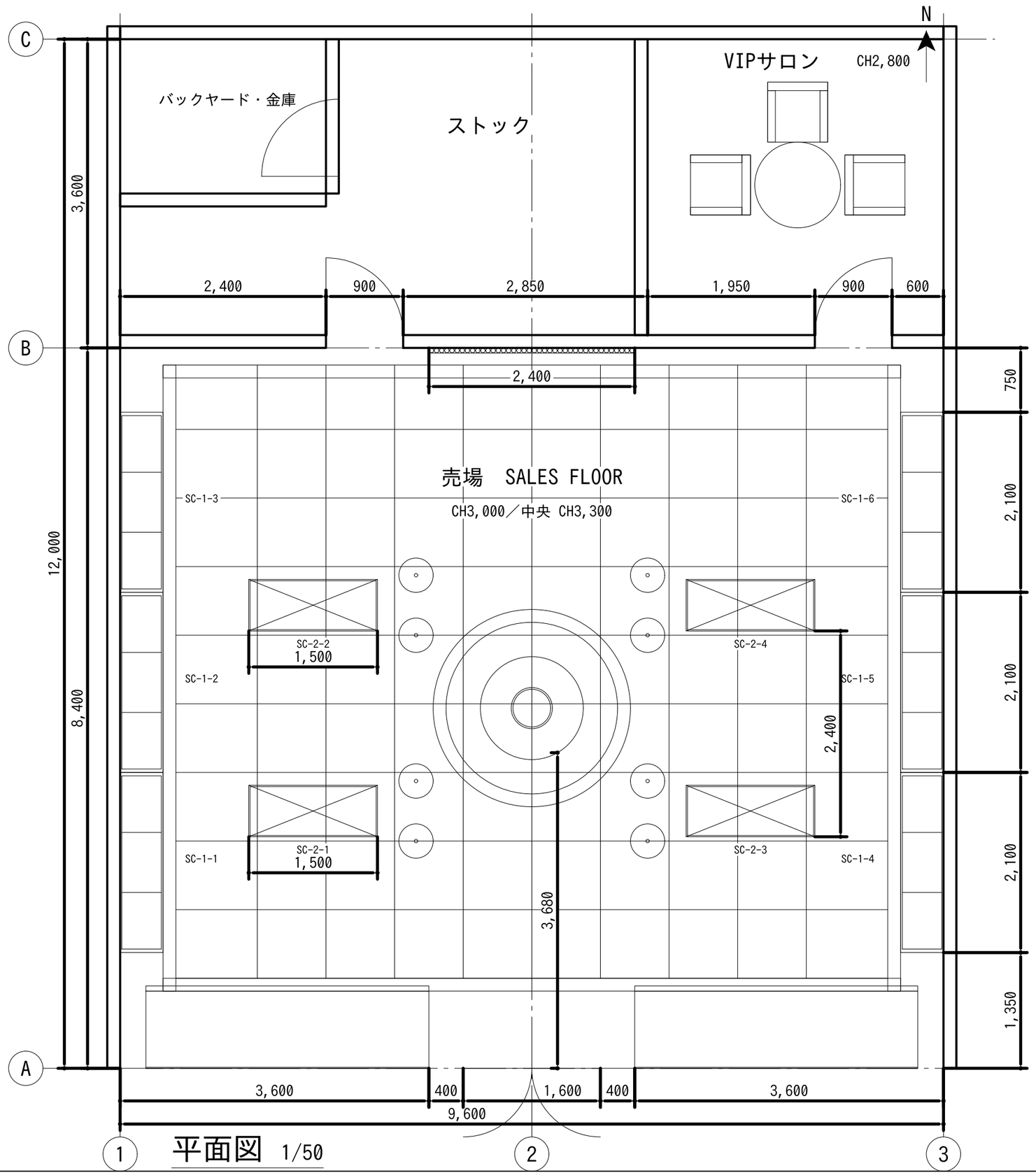

平面図　1/50



コンセプト

入口の中心線（通り芯 2）を軸に、左右対称に並べた宝飾・時計のブティック。床の白い大理石の目地を中心線に合わせ、奥の真鍮のブランドウォールまで視線が通る。売場の奥に、扉を壁と同じ仕上げで隠したバックヤードと VIP サロン。

仕上げ

記号	仕上げ
F-01	床 白大理石 800角・本磨き
F-02	床 黒大理石 帯150
F-03	床 カーペット（VIP）
W-01	壁 塗装パネル アイボリー
W-02	壁 真鍮リブ φ52 @60
W-03	壁 布張りパネル（VIP）

什器

記号	名前・寸法	数
SC-1	壁面ケース 2,100×500 H2,400	6
SC-2	アイランド 1,500×600 H950	4
SC-3	円形ディスプレイ φ1,200	1
FN-1	スツール φ400	8
FN-2	アームチェア 700角	3

寸法の単位は mm。寸法は通り芯・壁の内面・什器の外形から。天井高（CH）は天井伏図（A-02）。

工事名称	（仮称）宝飾・時計ブティック 内装工事（提案例）		
図面名称	平面図・仕上げ・什器表		
尺度	1/50（A3）	図面番号	A-01
担当	ZAZOU 設計Works　松村	日付	2026-11-27
提案例（実在の建物・会社とは関係ありません）			

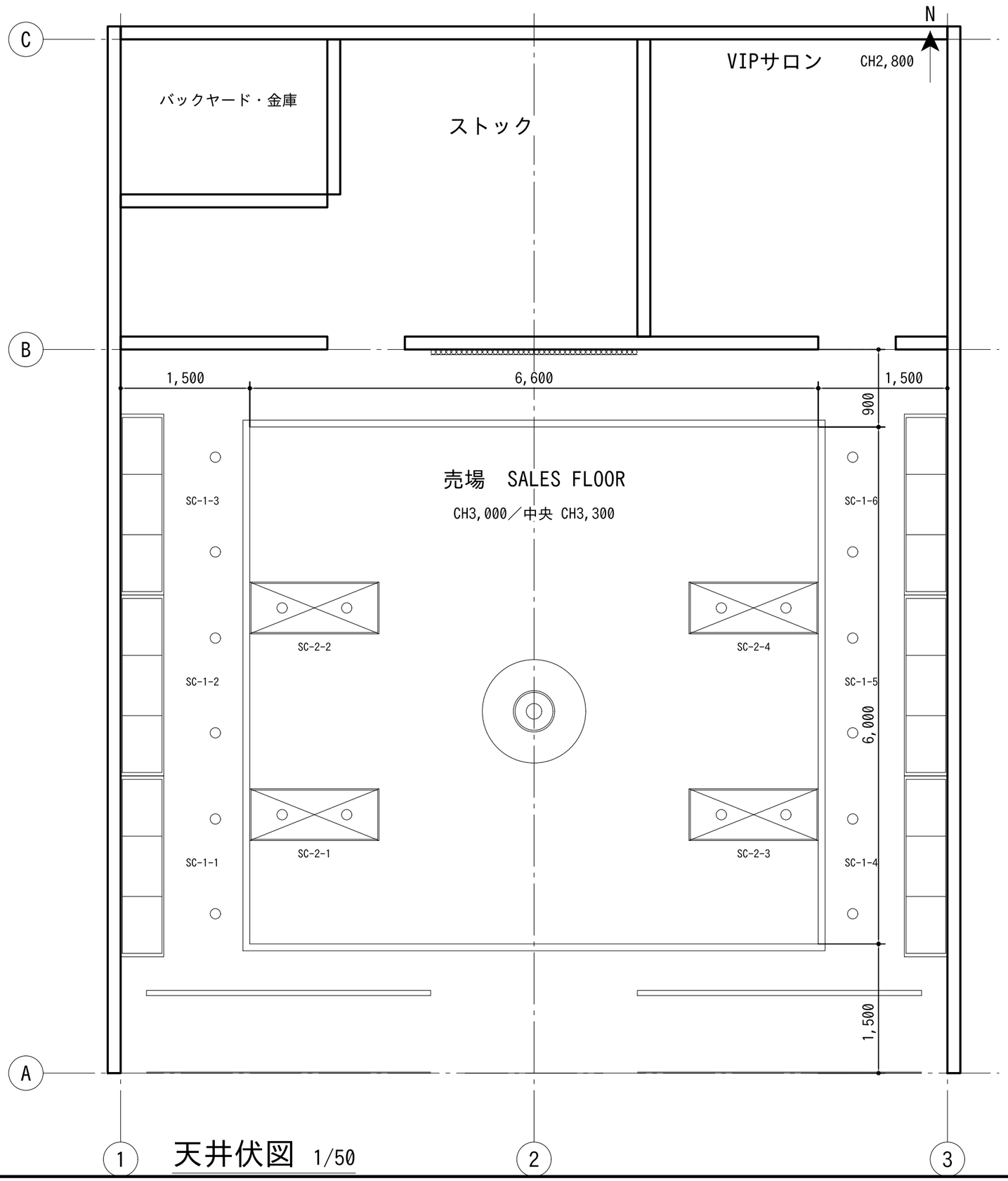

天井伏図 1/50





天井・照明

周りを CH3,000 に下げて間接照明、中央は CH3,300 の折り上げ。ショーケースの真上にスポット（○印）、中央の円形ディスプレイに 1 灯。ケース内は LED ライン（色温度 3,000K 前後を想定）。

CAD データ（図面を CAD でそのまま再現できる形）

内容	中身
形式	DXF（R2018・mm）。Vectorworks・AutoCAD・Jw_cad で開ける
レイヤー	A-WALL 壁／A-DOOR 建具／A-GLAZ ガラス／I-FURN-CASE ショーケース／I-FURN 家具／A-FLOR-PATT 床目地／A-CLNG 天井／A-CLNG-LITE 照明／A-ANNO-DIMS 寸法／A-GRID 通り芯／M-3D 立体（初期は非表示）
部品	SC-1・SC-2・SC-3・FN-1・FN-2・DR-1（ブロック）。1 つ直すと全部の配置に反映
元データ	配置は 1 つの数値表（layout.json）から DXF・この PDF・3D ビューアを自動で作るので、3 つが食い違わない

実務で先に確かめること

- ブランドのガイドライン（ケース寸法・照度・素材の指定）
- ビルの工事区分（A/B/C 工事）と防災・避難の条件
- 金庫・防犯（センサー・カメラ）の位置と配線ルート

工事名称	（仮称）宝飾・時計ブティック 内装工事（提案例）		
図面名称	天井伏図・照明・CADデータ構成		
尺度	1/50（A3）	図面番号	A-02
担当	ZAZOU 設計Works　松村	日付	2026-11-27

提案例（実在の建物・会社とは関係ありません）